

# Corso Operatore C.R.I. nel Settore Emergenza

**Le aree di emergenza**

**I materiali di emergenza**

# Contenuti della lezione

1. Definizione aree di emergenza
2. Distinzione campo profughi campo accoglienza (standard dei campi)
3. Le fasi nell'emergenza
4. La realizzazione di un campo
5. Struttura e funzionamento di un campo
6. Panoramica sulla vita e le regole generali adottate nei campi
7. Panoramica sui materiali


# Definizione aree di emergenza

## Are di attesa o di raccolta



meeting point, punti di raccolta della popolazione per la prima assistenza al verificarsi di un evento

## Are di ammassamento dei soccorsi



aree dove far affluire i materiali, i mezzi e gli uomini necessari alle operazioni di soccorso

## Are o strutture di accoglienza o di ricovero



in grado di assicurare un ricovero per coloro che hanno dovuto abbandonare la propria abitazione

# Distinzione campi profughi - campi di accoglienza



Nelle emergenze umanitarie i  
"campi profughi" hanno  
caratteristiche molto diverse dai  
campi di accoglienza tipici di  
"protezione civile"

# Distinzione campi profughi - campi di accoglienza



I campi di emergenza tipici di "protezione civile" sono realizzati e gestiti con criteri, anche qualitativi, "occidentali"

# Assistenza ad esodi popolazioni e senzatetto



# Standard campi



**SUPERFICE RACCOMANDATA**

**45 M<sup>2</sup> A PERSONA complessivo**

**20.000 pers. Max UNHCR**

**500 persone max D.P.C.**



**ACQUA: criterio più importante  
per la scelta del luogo**

**7 litri persona UNHCR**

**120 litri in Abruzzo**

# Fasi della prima Emergenza

Autosoccorso  
Improvvisazione



Ricerca e Soccorso  
Prima assistenza



Assistenza e ricovero  
Superamento emergenza

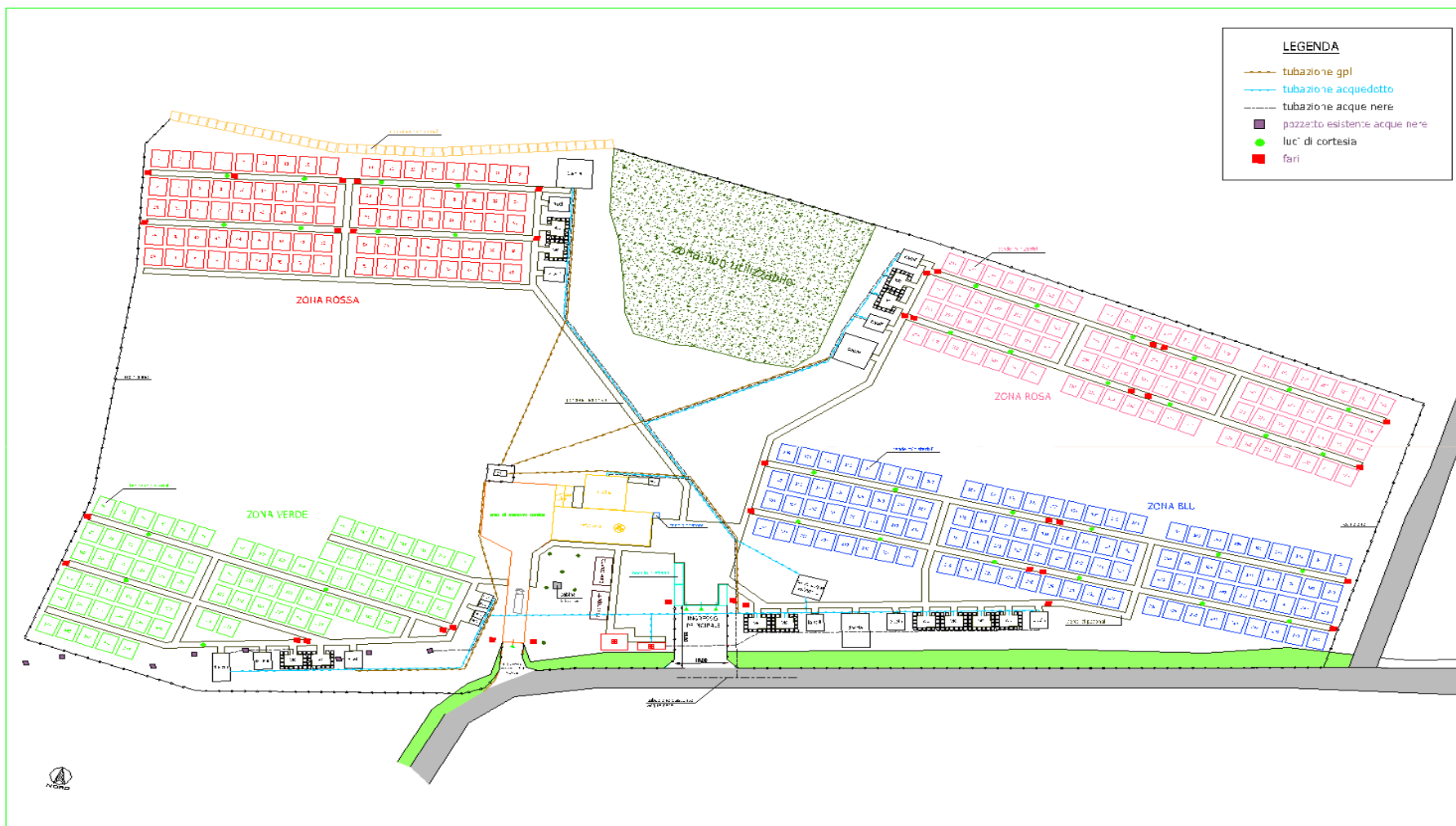


# Ricognizione

- Coordinamento
- Scelta del sito
- Accessibilità dell'area
- Contatto con la realtà locale (popolazione, autorità locali) per definizione bisogni



# Progettazione dell'area



# Primo Inseediamento

- Segreteria provvisoria
- Censimento speditivo persone
- Telecomunicazione
- Attivazione servizi primari provvisori (corrente, acqua, WC)
- Montaggio strutture di ricovero
- Alimentazione (catering, cucina)
- Ricognizione area circostante e contatto con strutture limitrofe



# Urbanizzazione Area



- Acqua
- Elettricità illuminazione
- Scarichi
- Fondo stradale
- Recinzione



# Struttura Campo

## ALLOGGIAMENTO OSPITI e PERSONALE



Area di  
accoglienza



Campo  
base

# Servizi del campo

- Controllo accessi
- Segreteria
- Mensa
- Servizi igienici
- Aree sociali/ ricreative
- Aree didattiche
- Assistenza sanitaria
- Lavanderia stireria
- Aree animali domestici
- Parcheggi



# Struttura Campo




# Magazzini

- Materie prime
- Alimenti
- Medicinali/farmacia
- Beni di prima necessità per ospiti
- Depositi carburanti
- Ricambi e utensili



# Igiene e smaltimento rifiuti

- Norme igieniche da adottare da parte di tutti gli ospiti e del personale del campo per il controllo e la prevenzione di eventuali malattie
- Rispetto distanze tra cucine e servizi igienici (cucine a monte rispetto agli scarichi)
- Gestione attenta dell'asporto rifiuti (punti di raccolta, servizio di asporto RSU)



# Regole del campo

Sia gli ospiti, sia il personale devono essere a conoscenza delle regole del campo. Le regole del campo servono a:

- **Consentire una vita nel campo nel rispetto degli altri (orari silenzio, transito veicoli, ecc...)**
- **Garantire comportamenti adeguati nel rispetto della sicurezza del campo e dei singoli (antincendio, salute collettiva, veterinaria)**
- **Garantire una partecipazione equa ai servizi del campo (orari lavanderia, ecc...)**

→ Il personale deve dare il buon esempio!

→ Importanza della segreteria come punto di riferimento per il personale ed ospiti!

# Il direttore del campo

- È il principale responsabile di tutte le attività nel campo, del coordinamento del personale e dei servizi in generale
- Si coordina con l'autorità locale che rappresenta la popolazione da assistere
- Supervisiona gli aspetti di sicurezza degli operatori e dei residenti (infortuni, antincendio, igiene, furti)
- Si avvale di uno staff di collaboratori
- Ha il compito di programmare le attività interne al campo del personale stabilendo i turni di lavoro e di riposo, compatibilmente con le esigenze di servizio
- Ha il compito di organizzare gli approvvigionamenti per il campo (carburanti, viveri, beni di consumo)
- Ha il compito di assicurare la continuità dei servizi essenziali (elettricità, acqua, scarico reflui, asporto rifiuti, comunicazioni)

# La Sicurezza

- Antincendio
- Igiene collettiva
- Sicurezza alimentare  
(conservazione e preparazione  
dei cibi e potabilità dell'acqua)
- Rispetto normative impiantistica
- Sicurezza degli operatori nelle  
attività
- Ordine pubblico



# Partecipazione attiva della popolazione

- Iniziative sociali di aggregazione
- Informazione e comunicazione (giornalino)
- Rappresentanza e democrazia partecipata della popolazione residente
- Coinvolgimento nella vita del campo: ospiti o membri di una comunità?
- Impiego nel rispetto delle normative nelle attività di gestione del campo
- Rispetto delle diversità



# Superamento emergenza - ricostruzione

strutture abitative temporanee: fase successiva alle tendopoli



# Chiusura del campo

- La chiusura dell'area NON SIGNIFICA PERDERE NUOVAMENTE LA CASA  
→ aspetti psicologici
- Lo smontaggio è una fase delicata sul piano tecnico (recupero attrezzature) ed amministrativo



# I MATERIALI DI EMERGENZA



# Tipologie di tende – in paleria



**tenda Modello PI 88**



**tenda LES (light emergency shelter)  
tipo UNHCR con paleria in fiberglass**



**tenda Ferrino Mod. Montana**



# Tipologie di tende - pneumatiche



**a gonfiaggio continuo**



**ad archi pneumatici a bassa pressione (tipo NATO)**



**a rapido gonfiaggio**



**ad archi pneumatici ad alta pressione**

# Materiali



# Fornitura di tende pneumatiche destinate alla Colonna Mobile Nazionale delle Regioni



**CONTAINER CON TENDE 3 ARCHI**

quantità 4 contenitori impilabili con tende 3 archi complete di accessori

Dim. 244X244X300 cm  
Peso kg 3740 Circa

# Domand

